

# 第28期第2四半期 決算説明会資料

---

2011年11月  
テクマトリックス株式会社

# 目次

---

---

- ①2012年3月期(第28期)第2四半期の実績
- ②2012年3月期(第28期)の見通し

## 〈ご案内〉

本資料に記載された見解、見通し、ならびに予測等は、資料作成時点での弊社の判断であります。その情報の正確性を保障するものではありません。市場環境等の様々な要因により、今後の業績は本資料の内容と異なるものとなる可能性があります。ご承知おきのほど、お願い申し上げます。

# 2012年3月期(第28期) 第2四半期実績

# ハイライト【連結】

## 【成約の状況】

- 成約高： 7,979百万円
- 前年同期比： 21.6%増



- 東日本大震災の影響が懸念されたが、震災の発生を契機にした一部のIT投資が活発化
- 本格的なIT投資(アプリケーション開発等)には至らず

## 【売上の状況】

- 売上高： 7,517百万円
- 前年同期比： 13.8%増



- 連結・単体共に上半期過去最高の売上高
- 売上高(単体) 5,590百万円(前期比15.3%増)

## 【利益の状況】

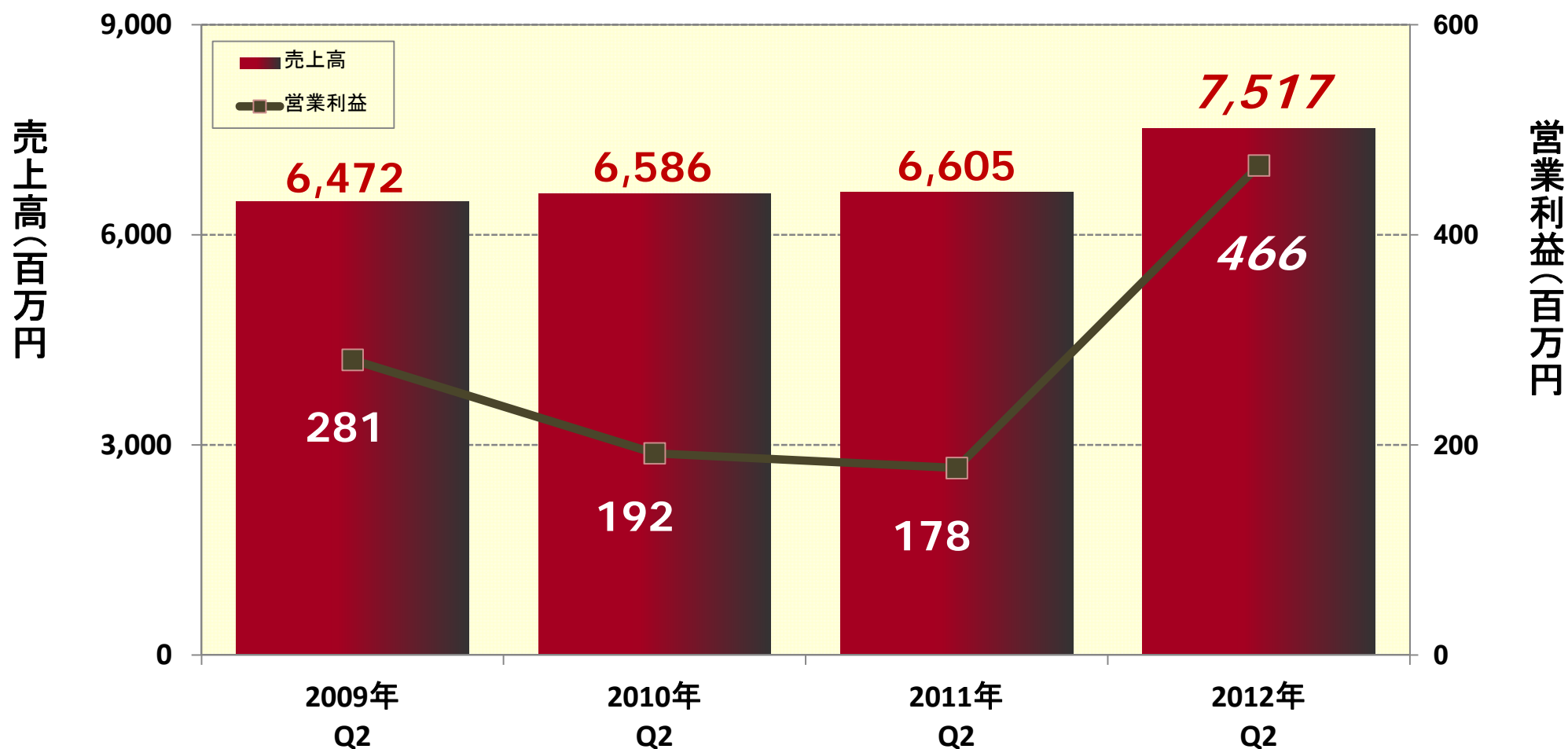
- 営業利益： 466百万円
- 売上比率： 6.2%(前年同期比 2.7%増)
- 経常利益： 496百万円
- 売上比率： 6.6%(前年同期比 2.8%増)



- 情報基盤事業、アプリケーション・サービス共に黒字、前期比大幅増(過去2番目の水準)!
- 保守・運用関連子会社3社が好調
- スマートフォン関連の受託開発や教育事業で成果

- グループ全体でクラウド型ビジネスの強化(SaaS、HaaSサービス)
- 震災後のBCPやディザスタリカバリの見直し等により、IT投資が活発化

# 業績の推移【連結】



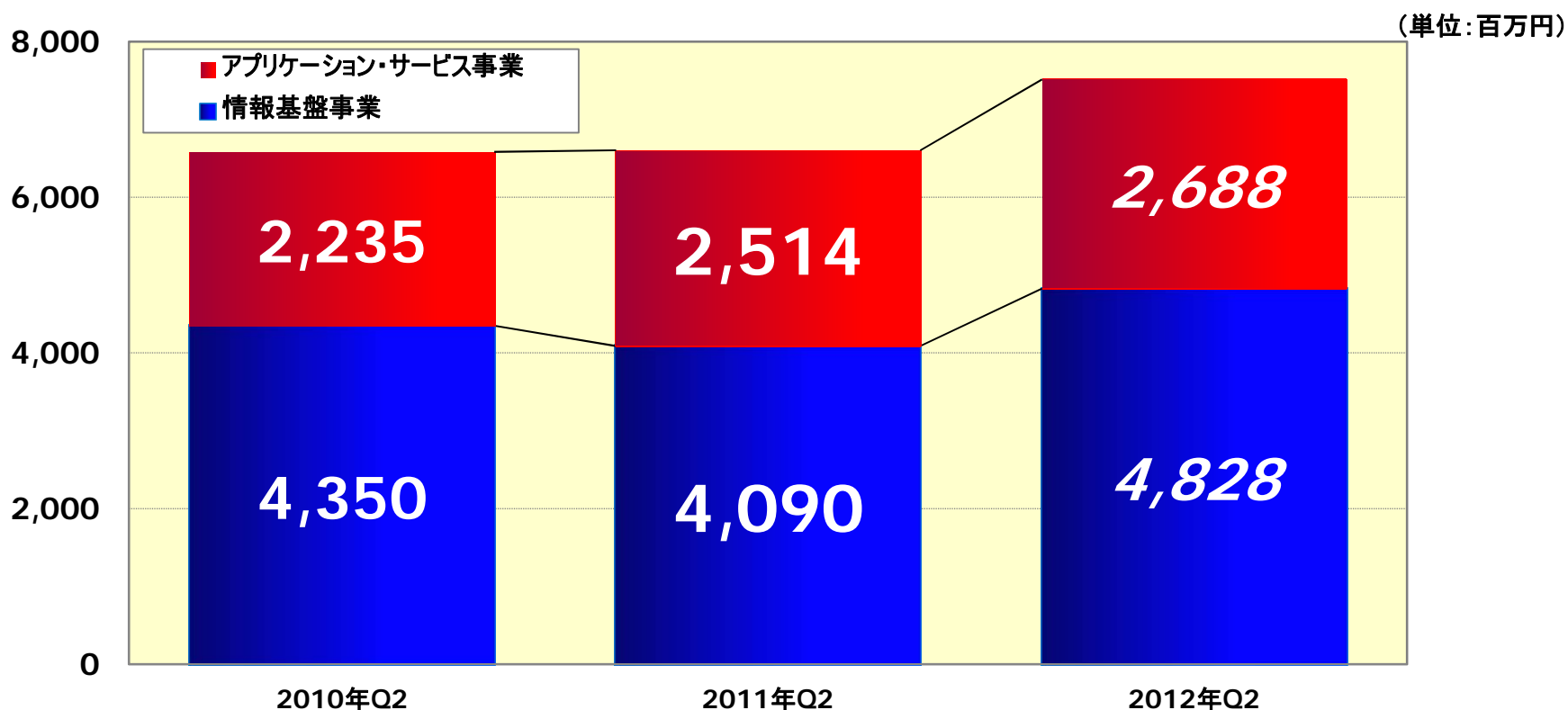
## 四半期業績の推移【連結】

(単位:百万円)

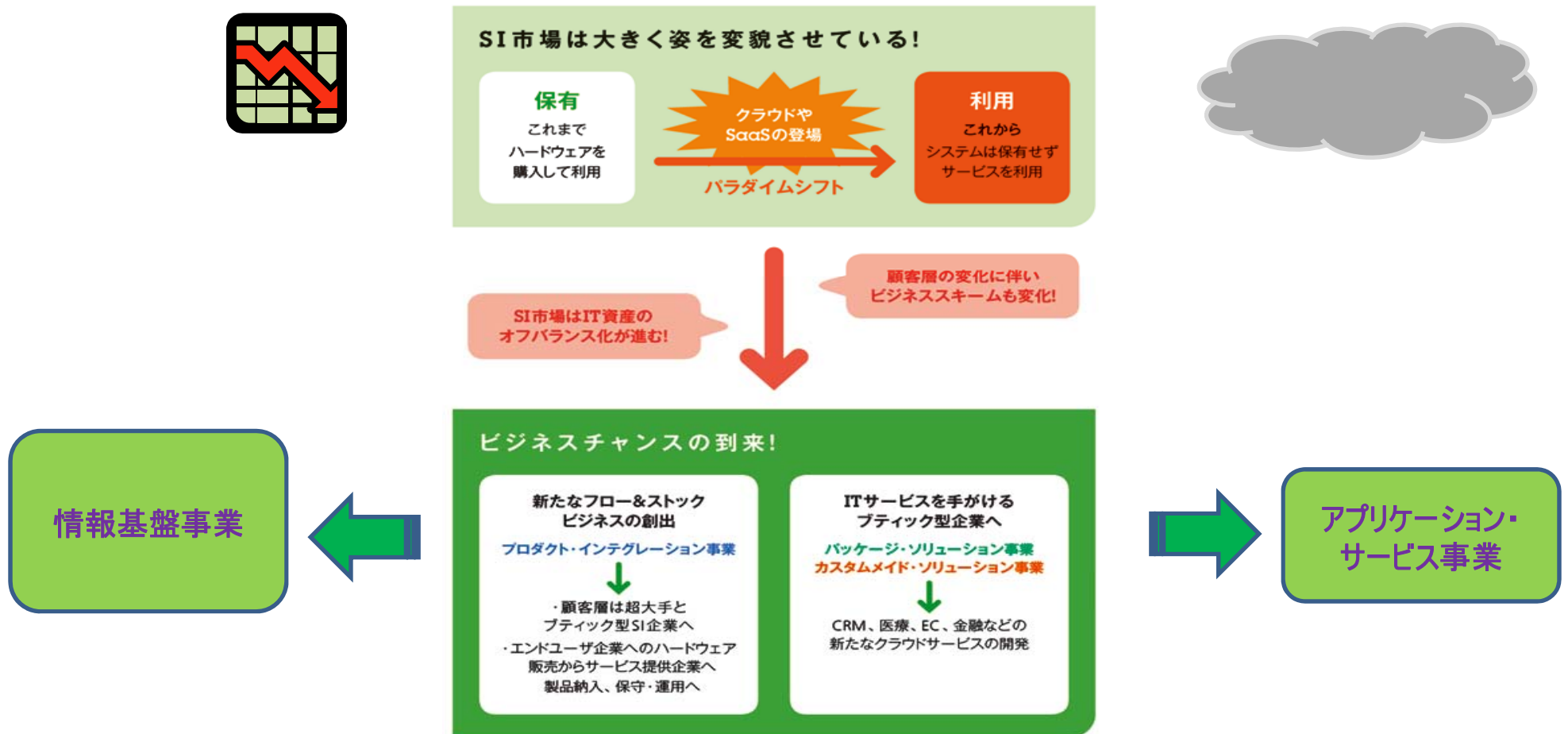
	2010年3月期 売上/営業利益	2011年3月期 売上/営業利益	2012年3月期 売上/営業利益
Q1	3,059/▲12	3,049/▲22	3,467/ 73
Q2	3,527/204	3,555/201	4,049/393
	6,586/192	6,605/178	7,517/466
Q3	3,206/ 9	3,341/ 75	
Q4	4,455/544	5,256/413	
通期	14,248/746	15,202/666	

# セグメント別売上【連結】

- 情報基盤事業は、震災後のBCPやディザスタリカバリの見直し等により堅調に推移
- アプリケーション・サービス事業は既存客を中心に受託開発案件全般が復調傾向、CRM分野、医療分野はクラウド需要の増加で好調



# 業界環境の変化と当社の戦略





# 情報基盤事業

■2011年3月期第2四半期の概況:売上は4,828百万円(前年同期比 18.1%増)

## ■ハイライト

●主力の負荷分散装置の販売は、クラウド関連やデータセンタ向けの需要の増加により堅調に推移

●BCPや災害復旧計画の見直し、在宅勤務に対応するためのリモートアクセスの需要増加が後押し

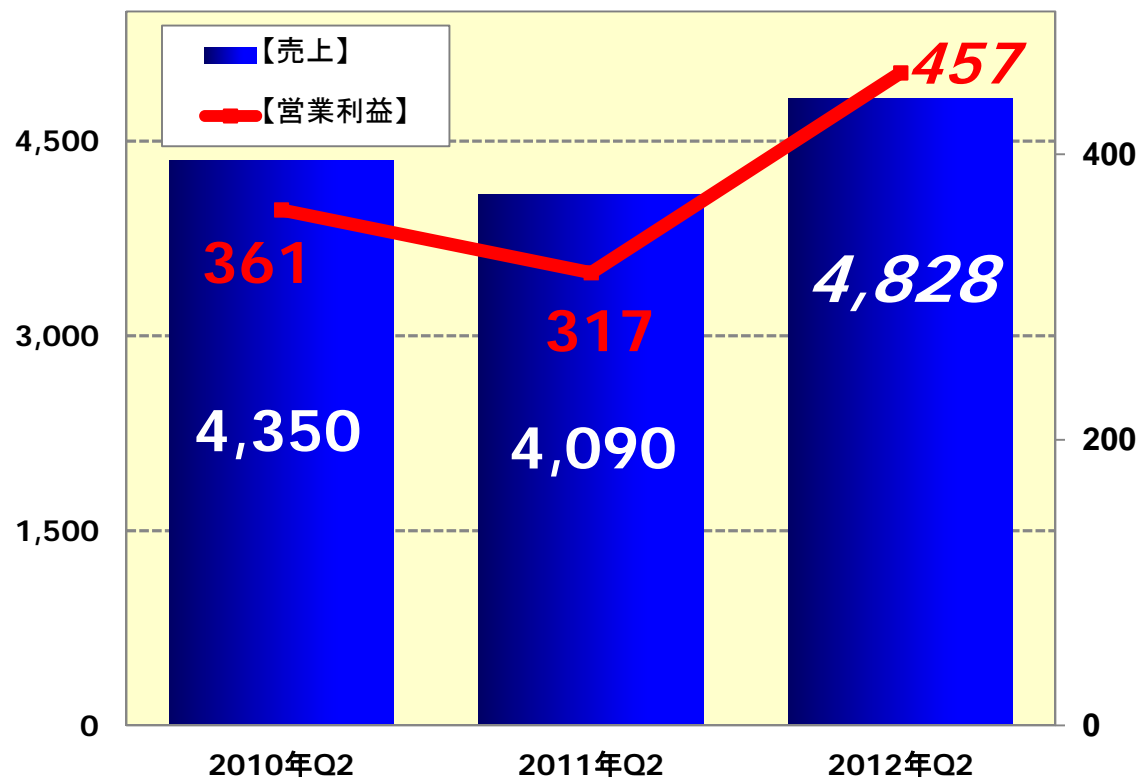
●大手企業や政府機関へのサイバー攻撃の増加により、情報セキュリティ製品に関連する設備投資が好調

●クロス・ヘッド、沖縄クロス・ヘッドのネットワーク保守／運用／監視等請負業務は順調に推移

●NCLCは製品販売が苦戦するも、金融機関向けの大型案件を受注するなど持ち直しに期待

## 【売上高推移】

(単位:百万円)





# パロアルトが『Best of Show Award』受賞

次世代ファイアウォール  
パロアルトネットワーク社製品「PA-5000シリーズ」  
Interop Tokyo 2011(平成23年6月8-10日)  
ネットワークセキュリティ製品グランプリを受賞



「テックマトリックスが会場内で実施した負荷試験において、PA-5060がカタログ値を70%上回る17Gbpsの脅威防御のパフォーマンスを実証したことを高く評価」  
審査委員会



# 沖縄クロス・ヘッドのクラウド事業の取り組み



**CUMO**  
Cloud gets U to Make Open platform

クラウド型HaaS(Hardware as a Service)「CUMO(キューモ)」  
クラウド型HaaSとは、高性能なコンピューターをユーザが購入することなく、ユーザー自身がインターネットを通じて利用できるようにするサービスです。  
新たなサービスの開発や事業拡大を行う際に、必要最低限の環境を即時に用意できるため、企業の成長に併せたサービスを提供することが可能になります。

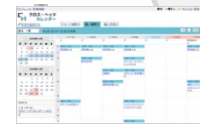
**GIX: 国際間インターネット相互接続ポイント**



沖縄 - 香港直結  
低価格・高速 光回線

**GIX: Global Internet Exchange**

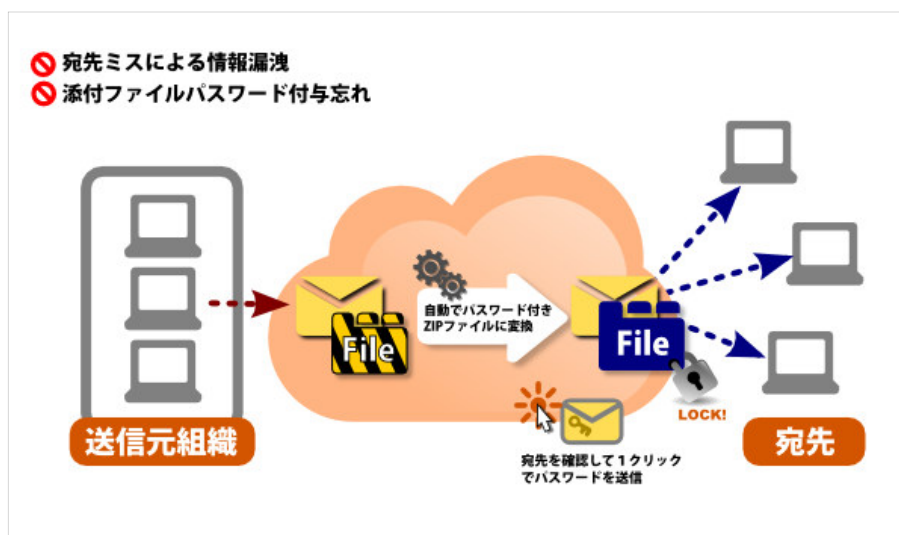
*Web Mail*  
*サイボウズ Office for SaaS*  
*サイボウズ デヂェI for SaaS*



# 「safeAttach CUMO」の販売開始

(NCLC、沖縄クロス・ヘッド)

8月に、当社の連結子会社であるエヌ・シー・エル・コミュニケーション株式会社と沖縄クロス・ヘッド株式会社は株式会社オレンジソフトと業務提携し、メール誤送信対策製品クラウド版サービス「safeAttach CUMO」の販売を開始しました。「safeAttach CUMO」は企業間でやりとりするメールの添付ファイルを全て自動的に暗号化し、メール作成時の手間を大幅に削減できるだけでなく、パスワード通知の制御も行うため、メール誤送信による添付ファイル内の機密情報漏えいを防止します。本サービスはクラウド上で提供されるため、設備投資や運用コストも削減できます。



# アプリケーション・サービス事業

■2012年3月期第2四半期の概況：売上は2,688百万円(前年同期比 6.9%増)

## ■ハイライト

### ●インターネットサービス分野

- ・新規受託開発案件の獲得競争が熾烈だが、スマートフォン関連の開発案件の受注など、既存顧客を中心に受託開発案件は復調傾向。
- ・カサレアルのスマートフォン関連の教育事業が好調

### ●金融分野

- ・受注までの営業活動が長期化した影響で、売上・採算面ともに苦戦

### ●ソフトウェア品質保証分野

- ・製造業向けを中心に組み込みソフトウェアの需要はあるものの、震災の影響で大型案件が減少し、やや苦戦

### ●医療分野

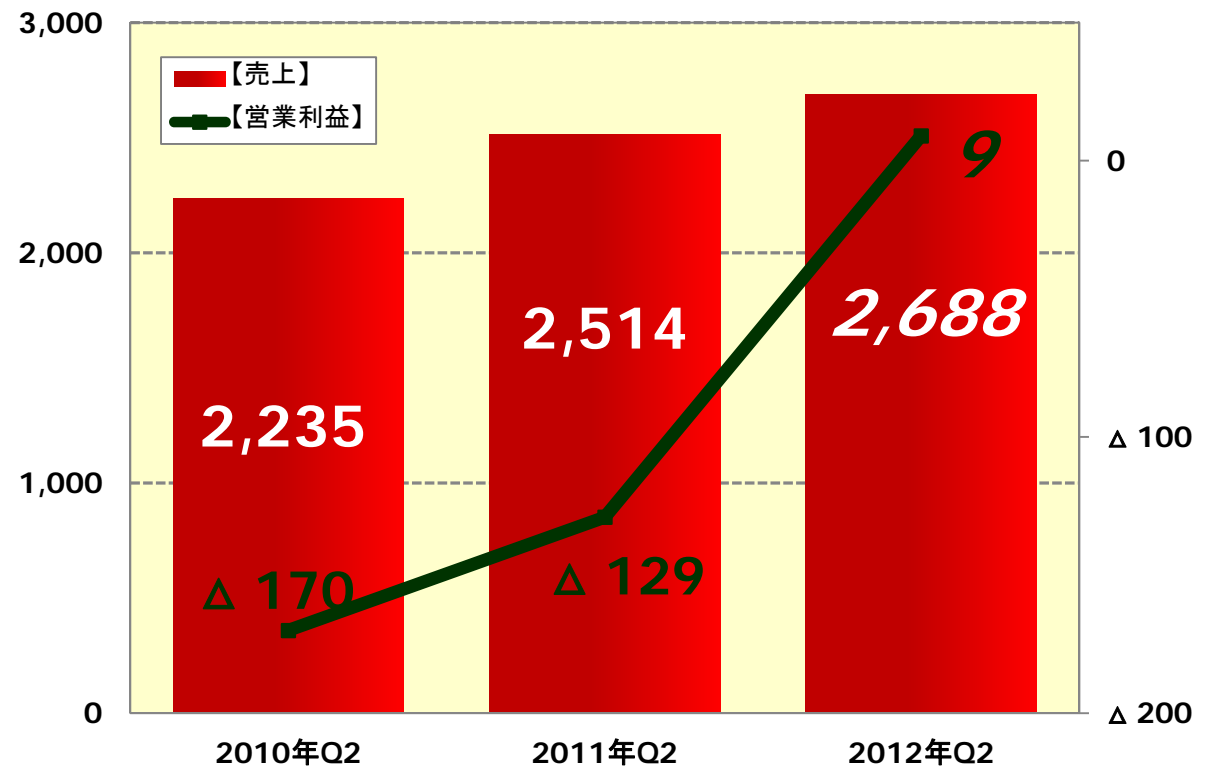
- ・更新案件需要より、売上・採算面ともに復調傾向
- ・医知悟は知名度の向上と地域医療連携案件の県単位での広がりが後押しとなり順調に増加

### ●CRM分野

- ・「FastCloud」をNTTデータへOEM供給
- ・クラウド案件が増加し、クラウド事業が単月黒字化

【売上高推移】

(単位：百万円)





# 楽天証券株式会社様 (インターネットサービス分野)

スマートフォン専用の最先端の総合トレーディングツール  
『iSPEED for Android』の開発支援を行いました。

当社が手掛けるテストサービスの強みを生かし、  
品質向上や多機種への対応を実現しました。

- 対応機種は40種以上。
- 「Android マーケット」で4点以上の高評価！  
(2011年11月2日時点)



# 『おもてナビ』 (株)カサレアル

スマートフォンのGPSとAR※機能を利用した「次世代観光ナビゲーションシステム」



※AR(Augmented Reality): 拡張現実。現実の環境から近くに与える情報に、コンピュータが作りだした情報を重ね合わせ、補足的な情報を与える技術。

# 新製品の取扱開始: CuCS for Android

## (インターネットサービス分野)

「CuCS for Android」は、当社が提供しているITサービス「CuCS※」のスマートフォン／アンドロイド端末向けITサービスです。  
アンドロイドアプリ開発の上流工程(要件定義、設計)や下流工程(開発・テスト)に加えて、アンドロイドアプリと通信するサーバサイドの設計・開発など、アプリケーション開発において考慮すべき幅広い領域を包括的にカバーします。



※「カスタムメイド・コンシェルジュ・サービス」(Custom-made Concierge Service="CuCS"): お客様のシステムライフサイクルを総合的に支援する ITサービス

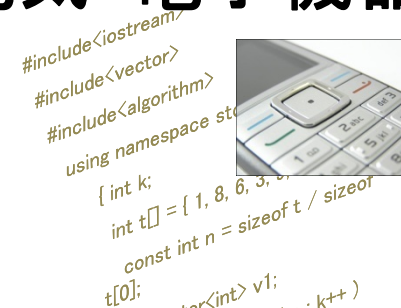
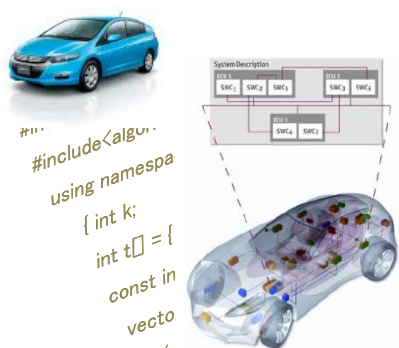


# 組み込みソフトウェア開発における「機能安全規格」

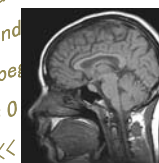
(ソフトウェア品質保証分野)

自動車、航空機、医療機器、電子機器は人命にかかわる機器であり、ハードウェアとソフトウェアで構成されています。システムとして安全に動作するためにソフトウェアの役割はより大きくなっています。ソフトウェアの品質は重要なテーマです。

## ■ ISO 26262 自動車 ■ IEC61508 電気・電子機器関連



## ■ IEC 62304 医療機器



```
#include <algorithm>
using namespace std;
int k;
int t[] = {
const in
vector<int> v1;
for( int k = 0; k < v1.size(); k++)
v1.push_back( t[k] );
int sz = v1.size();
for( k = 0; k < sz; k++)
cout << v1.at( k ) << " ";
cout << endl;
sort( v1.begin(), v1.end() );
for( k = 0; k < sz; k++)
cout << v1.at( k ) << " ";
cout << endl;
return 0;
```

参考:

ISO: International Organization for Standardization 国際標準機構 : 電気及び電子技術を除くすべて産業分野対象

IEC: International Electrotechnical Commission 国際電気標準会議 : 電気及び電子技術分野の国際規格

## 代表的な受注案件(医療分野)

北海道・東北	札幌心臓血管内科リハビリテーション病院、道北勤医協一条通病院、勤医協札幌病院、いわき泌尿器科、泉中央クリニック、塙厚生病院
関東・甲信越	梶山診療所、ふれあい鶴見ホスピタル、群馬県立小児医療センター、汐田診療所、北茨城中央クリニック、ツル虎ノ門外科・リハビリテーション病院
東海	医療法人山下病院
近畿・中国	南堺病院、隠岐広域連合立隠岐病院

※既存ユーザのシステム更新案件は除いています。

## 代表的な受注案件(CRM分野)

客先名	補足
某製薬会社 様	カスタマーサービスセンターシステム構築
某保険会社 様	カスタマーサービスセンターシステム構築
某金融機関 様	カスタマーサービスセンターシステム構築
某メーカー 様	カスタマーサービスセンターシステム構築
某放送局 様	カスタマーサービスセンターシステム構築
某メーカー 様	カスタマーサービスセンターシステム構築

# 上半期のプレスリリース

日付	リリースタイトル
4月	株式会社NTTデータとのOEM契約締結に関するお知らせ (CRM分野)
	株式会社カサレアルの開発したスマートフォンによる次世代観光ナビゲーションサービス開始
5月	金融商品評価・分析ツール「FINCAD Analytics Suite 2011」の販売開始のお知らせ (金融分野)
6月	ケンコーコム株式会社との業務提携に関するお知らせ (インターネットサービス分野)
6月	パロアルトネットワークス社製品「PA-5000シリーズ」がInterop Tokyo 2011ネットワークセキュリティ製品グランプリを受賞 (情報基盤事業)
7月	イーソル株式会社とのパートナー契約締結に関するお知らせ (ソフトウェア品質保証分野)
8月	クラウド版メール誤送信対策サービス「safeAttach CUMO (キューモ)」の販売開始のお知らせ (情報基盤事業)

# 主要株主の異動

## ■日商エレクトロニクス株式会社による株式の売り出しを実施（平成23年8月）

- ✓ 平成19年1月から「主要株主」及び「その他の関係会社」
- ✓ 情報基盤事業及びアプリケーション・サービス事業の金融、CRM分野で取引の関係の構築実績

## □売り出しにより当社株式の株主層の拡大および流動性の向上

## □資本提携解消


## □重要なパートナーとして取引の維持・発展

		(H23.10)
	氏名又は名称	所有割合
1	楽天株式会社	31.01%
2	シナジーマーケティング株式会社	4.26%
3	テクマトリックス従業員持ち株会	4.23%
4	テクマトリックス株式会社	2.42%
5	有限会社福田製作所	1.61%
6	日本証券金融株式会社	1.56%
7	リスクモンスター株式会社	1.13%
8	TIS株式会社	0.98%
9	個人	0.87%
10	大和証券株式会社	0.84%
	...	

# 下大川綾華 フェンシング女子エペ選手

4月新入社員 JOC「アスナビ」

2011年アジア選手権(韓国ソウル)  
団体銅メダル



2011年ユニバーシアード世界大会(中国深圳)  
個人銅メダル

# 損益計算書(P/L)【連結】

- 連結・単体共に上半期過去最高の売上高
- 2008年3月期(24期)の上期に次ぐ利益水準！

(単位:百万円)

決算年月	当Q2	前Q2	前期
売上高	7,517	6,605	15,202
売上総利益	2,536	2,217	5,038
利益率	33.7%	33.6%	33.1%
営業利益	466	178	666
利益率	6.2%	2.7%	4.4%
経常利益	496	184	679
利益率	6.6%	2.8%	4.5%
四半期(当期)純利益	223	33	186
利益率	3.0%	0.5%	1.2%

# 貸借対照表(B/S)【連結】

(単位:百万円)

	当Q2	前Q2	前期		当Q2	前Q2	前期
<b>資産の部</b>				<b>負債の部</b>			
<b>流動資産</b>	<b>8,266</b>	<b>7,736</b>	<b>7,879</b>	<b>流動負債</b>	<b>5,264</b>	<b>5,116</b>	<b>4,981</b>
現金・預金	3,036	3,049	2,901	買掛金	715	835	1,072
受取手形・売掛金	3,149	2,748	3,228	短期借入金	374	390	350
棚卸資産	218	221	215	その他流動負債	4,173	3,891	3,559
前払保守料	1,322	1,352	1,092	<b>固定負債</b>	<b>763</b>	<b>818</b>	<b>791</b>
その他流動資産	539	362	440	<b>負債合計</b>	<b>6,027</b>	<b>5,934</b>	<b>5,773</b>
<b>固定資産</b>	<b>3,012</b>	<b>3,164</b>	<b>3,054</b>	<b>純資産の部</b>			
有形固定資産	385	354	352	<b>株主資本</b>			
無形固定資産	1,490	1,559	1,571	資本金	1,298	1,298	1,298
投資等	1,136	1,249	1,130	資本剰余金	1,405	1,405	1,405
<b>資産合計</b>	<b>11,279</b>	<b>10,900</b>	<b>10,934</b>	利益剰余金	2,211	1,939	2,138
				<b>株主資本合計</b>	<b>4,868</b>	<b>4,643</b>	<b>4,796</b>
				その他の包括利益累計額 (注)評価・換算差額等	△25	(注)△17	△19
				<b>新株予約権</b>	<b>11</b>	<b>12</b>	<b>12</b>
				<b>少数株主持分</b>	<b>396</b>	<b>327</b>	<b>372</b>
				<b>純資産合計</b>	<b>5,251</b>	<b>4,965</b>	<b>5,161</b>
				<b>負債純資産合計</b>	<b>11,279</b>	<b>10,900</b>	<b>10,934</b>



# 2012年3月期(28期) 見通し

# 2012年3月期（28期）見通し【連結】

- 通期見通しは据え置き
- 受注残高は4,965百万円(前期比15.8%増)

(単位:百万円)

	2012年3月期 見通し	2012年3月期 Q2実績	進捗率	2011年3月期 通期実績
売上	14,700	7,517	51.1%	15,202
営業利益	880	466	53.1%	666
経常利益	880	496	56.4%	679
当期純利益	400	223	55.9%	186


## 各セグメント別売上見通し【連結】

	2012年3月期 通期見通し	2012年3月期 Q2実績	進捗率	2011年3月期 通期実績
情報基盤事業 ・ネットワーク/ セキュリティ	9,300	4,828	51.9%	9,921
アプリケーション・ サービス事業 ・インターネットサービス ・金融 ・ソフトウェア品質保証 ・医療 ・CRM	5,400	2,688	49.8%	5,280
全社	14,700	7,517	51.1%	15,202

# 28期の主要コンセプト



- 増収・増益基調への挑戦(震災後の停滞からの復活)
- クラウド関連事業の全社レベルでの推進
- グループ総合力をより一層強化(グループ内機能による自活)
- 組込みソフトウェア分野への深耕
- 公共・文教・自治体ビジネスの継続的取り込み
- 継続的なM&Aの実施
- 連結子会社5社の全黒字化



本日はご清聴いただき  
誠にありがとうございました。

＜お問合せ先＞  
テクマトリックス株式会社  
企画部 経営企画課  
TEL:03-5792-8601  
ir@techmatrix.co.jp